LICEO SCIENTIFICO STATALE
Indirizzi: ***Classico – Scientifico – Linguistico***
Scientifico opzione Scienze Applicate
Via G. Mancini – 87027 PAOLA (Cosenza)
Codice Fiscale 86001310787 – C.M. CSPS210004
Tel. 0982 / 613505 – e-mail: csps210004@istruzione.it

ISTRUZIONI PER ACCESSO A G-SUITE

L'account **G Suite** for Education di uno **studente** è un account Google creato dall'amministratore del dominio **per** l'istituto scolastico dello **studente, a**d ogni studente è assegnata una casella postale composta da: ***nome.cognome*@liceostatalepaola.edu.it**

Dominio

L'apostrofo e l'accento presenti nel nome e/o nel cognome, sono inseriti con lo stesso carattere ('), ad es.:

niccolo'.d'andrea@liceostatalepaola.edu.it

Lo spazio presente nel cognome non deve essere inserito, ad es. lo studente Giovanni Di Rende

giovanni.dirende@liceostatalepaola.edu.it

così come il doppio nome, ad esempio Giovanni Maria Di Rende

giovannimaria.dirende@liceostatalepaola.edu.it

Si accede alla piattaforma attraverso l'inserimento dell'account sopra scritto nella pagina internet:

https://accounts.google.com/

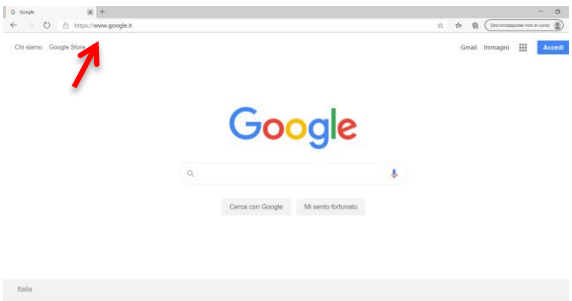

e poi cliccare su Accedi:

© 2020-2021 di Rosanna Cilento (Animatore Digitale Liceo Scientifico Statale Paola)

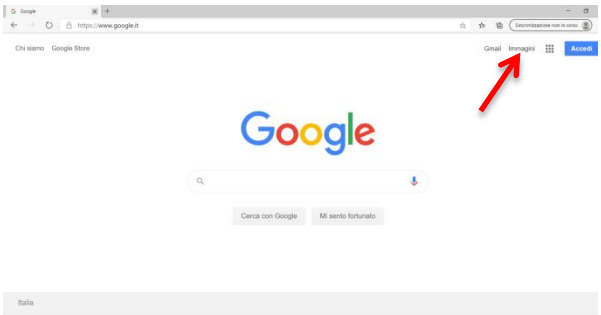

digitare, per intero, il nuovo indirizzo e-mail, precedentemente ricavato dall'elenco allegato:

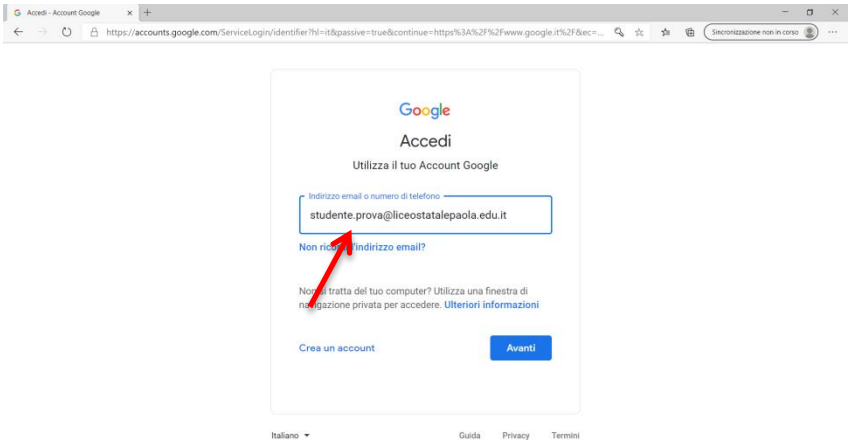

digitare la password cambiami, al primo accesso, e cliccare su avanti

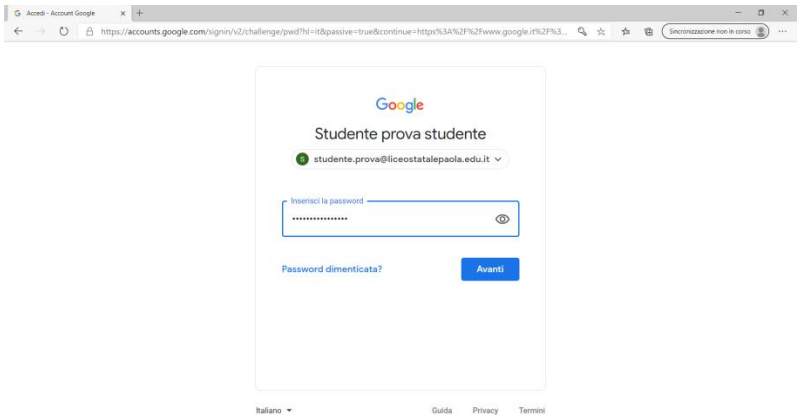

Quindi ogni studente modificherà la password al primo accesso, creandone una sicura che conserverà con cura. Il servizio è inteso come supporto alla didattica e ai servizi correlati con le attività scolastiche in generale. Pertanto, gli accounts creati devono essere usati esclusivamente per tali fini.

Lo studente per accedere a "Classroom" deve:

✓ accedere a Google con l'account ***nome.cognome*@liceostatalepaola.edu.it**

© 2020-2021 di Rosanna Cilento (Animatore Digitale Liceo Scientifico Statale Paola)

✓ Cliccare in alto a destra sull'icona delle app di Google e selezionare Classroom;

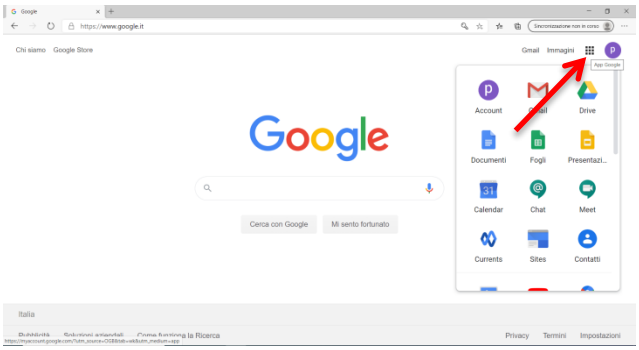

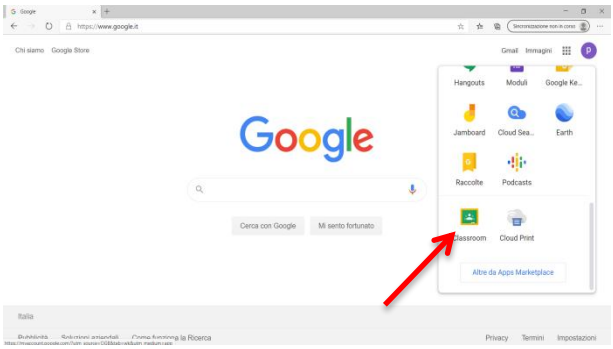

Oppure visualizzare la seguente pagina web https://classroom.google.com

La piattaforma darà il benvenuto, in risposta al quale cliccheremo su "Continua" e, successivamente, ci chiederà il nostro ruolo. Cliccare su "sono uno studente"

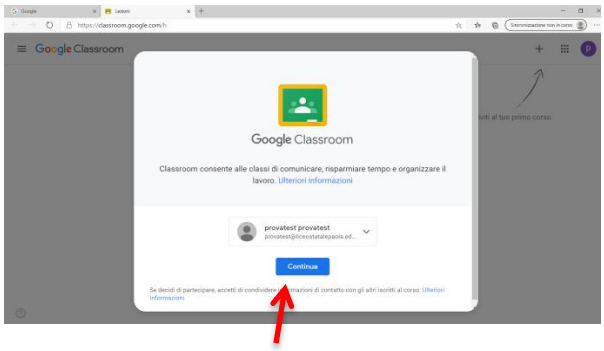

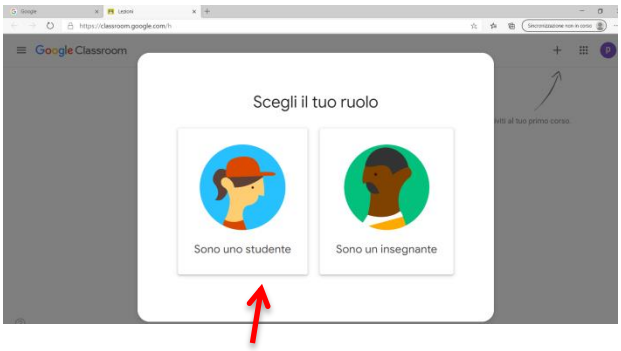

✓ iscriversi ad un corso creato da un docente inserendo il codice fornito dall'insegnante

© 2020-2021 di Rosanna Cilento (Animatore Digitale Liceo Scientifico Statale Paola)